

NISSOホールディングス株式会社（東証プライム市場 コード:9332）

2026年3月期 第3四半期 決算説明資料

1 決算概要（2026年3月期 第3四半期）

2 サービス別業績（2026年3月期 第3四半期）

3 インダストリー戦略

4 日総グループの人材育成

5 日総グループ トピックス

6 今後の見通し（2026年3月期）

7 株主還元方針

8 財務状況（2026年3月期 第3四半期）

2026年3月期 第3四半期 サマリー

- 連結売上高及び在籍人数は、M&Aの寄与により増加も、連結営業利益は前年同期比で減少。全体の売上高の約4割を占めるオートモーティブの需要が弱く利益を押し下げたことが主な要因
- セミコンとエレクトロニクスは、一定の需要があり在籍人数、売上高ともに増加。ただし、伸びは想定には届かずオートモーティブの減少分を補うまでには至らず
- エンジニア系は、セミコンでの高スキル領域の稼働が想定より遅れており、人材育成コストの回収に至らず
- 求人市場における採用競争が激化し、採用効率が低下した

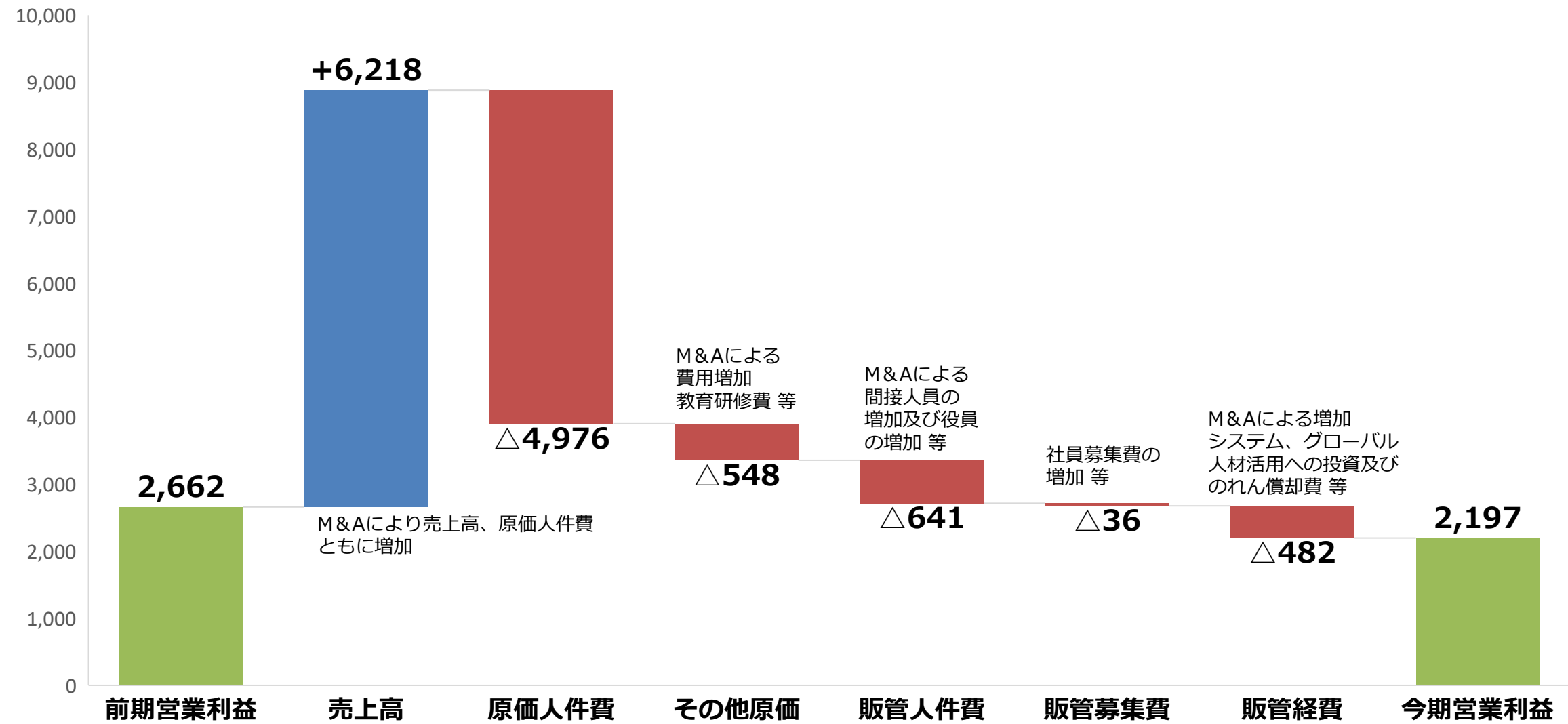
ポイント

- ・売上高は、M&Aの寄与による在籍人数の増加もあり前年同期比で8.1%増加。
- ・販管費では、M&Aによる販管人件費、システム投資、グローバル人材活用に向けた投資等の増加により11.1%増加。

(単位：百万円)

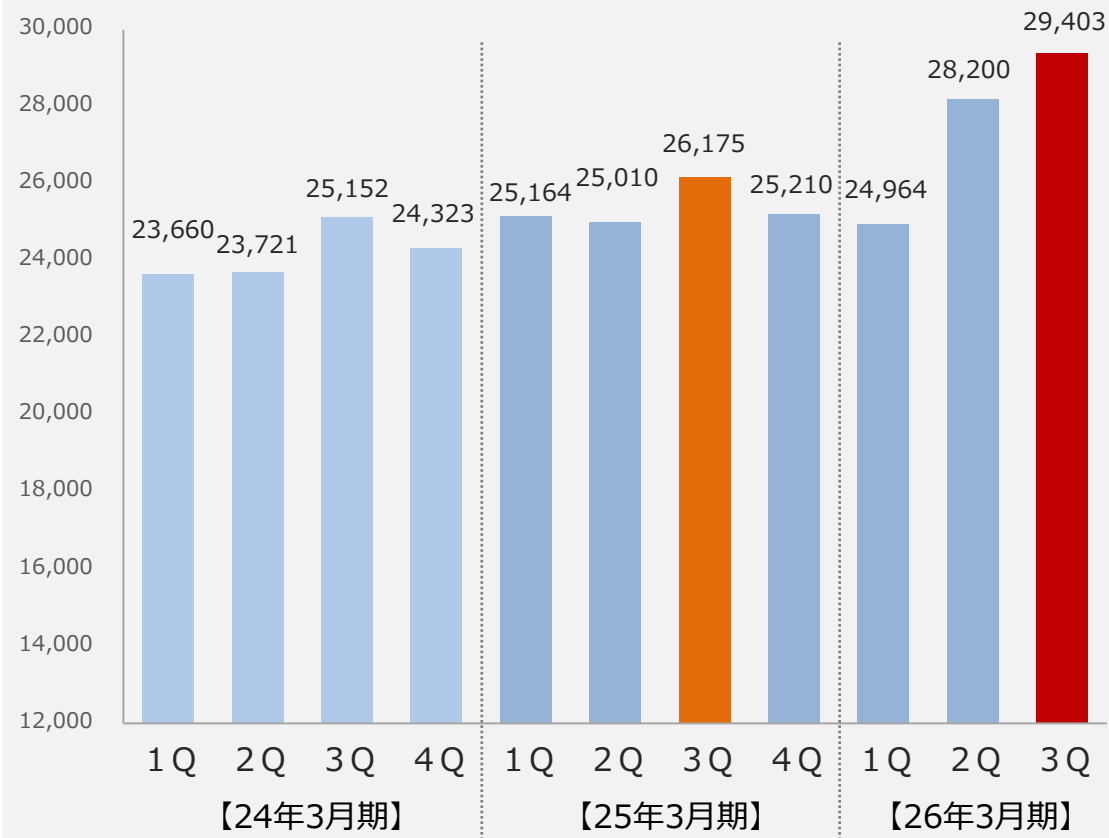
| | 25年3月期 第3四半期 | | 26年3月期 第3四半期 | | 前年同期比 | |
|--------------------------|-----------------|--------|-----------------|--------|-------|--------|
| | 実績 | 百分比 | 実績 | 百分比 | 増減額 | 増減率 |
| 売上高 | 76,350 | 100.0% | 82,569 | 100.0% | 6,218 | 8.1% |
| 売上総利益 | 13,099 | 17.2% | 13,794 | 16.7% | 694 | 5.3% |
| 販管費 | 10,437 | 13.7% | 11,597 | 14.0% | 1,159 | 11.1% |
| 営業利益 | 2,662 | 3.5% | 2,197 | 2.7% | △465 | △17.5% |
| 経常利益 | 2,660 | 3.5% | 2,192 | 2.7% | △ 467 | △17.6% |
| 親会社株主に 帰属する 四半期純利益 | 1,606 | 2.1% | 1,268 | 1.5% | △ 338 | △21.0% |

連結営業利益 前年同期比 (単位：百万円)



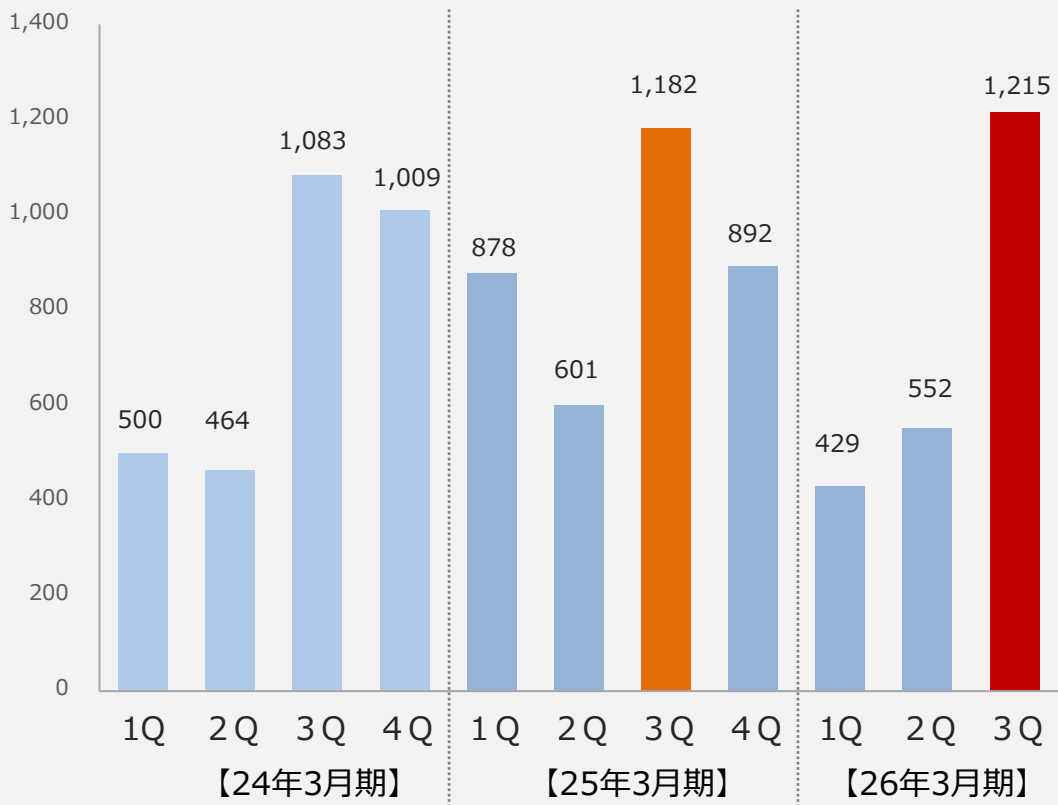
売上高

(単位：百万円)

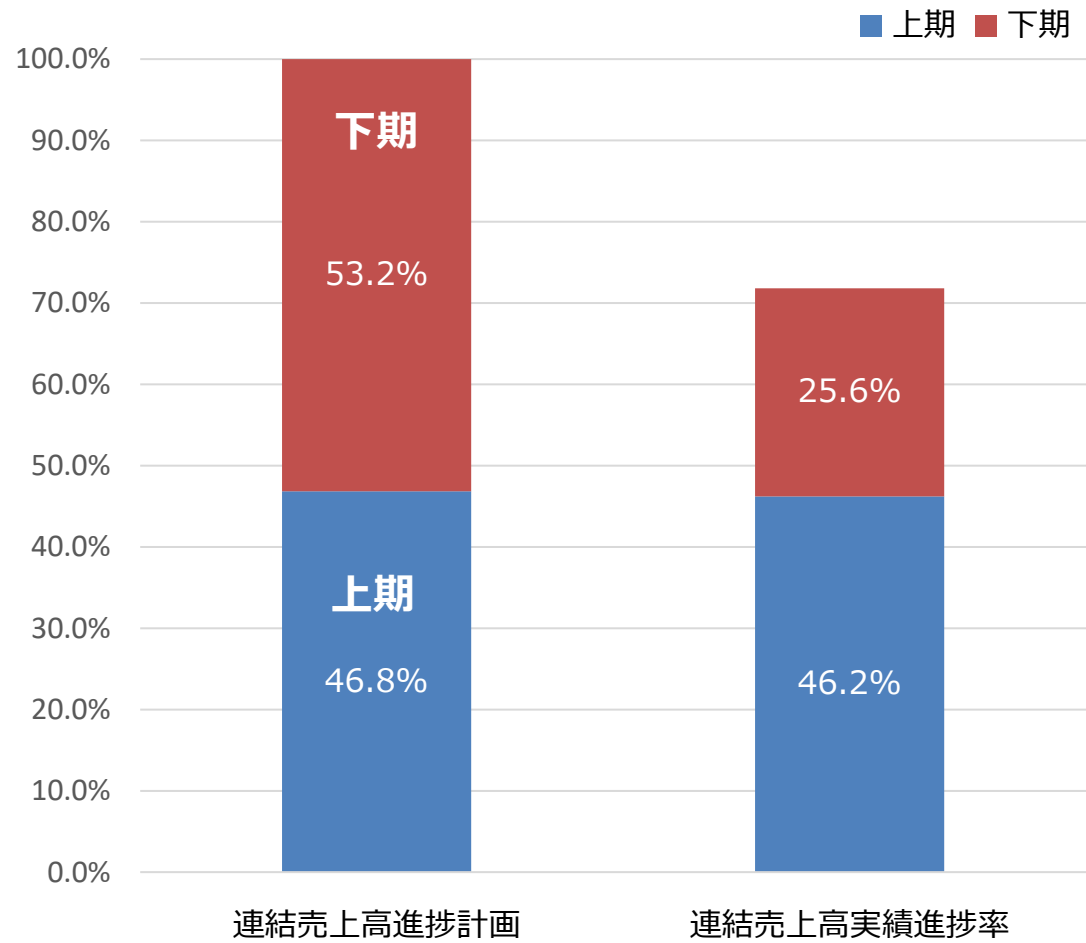


営業利益

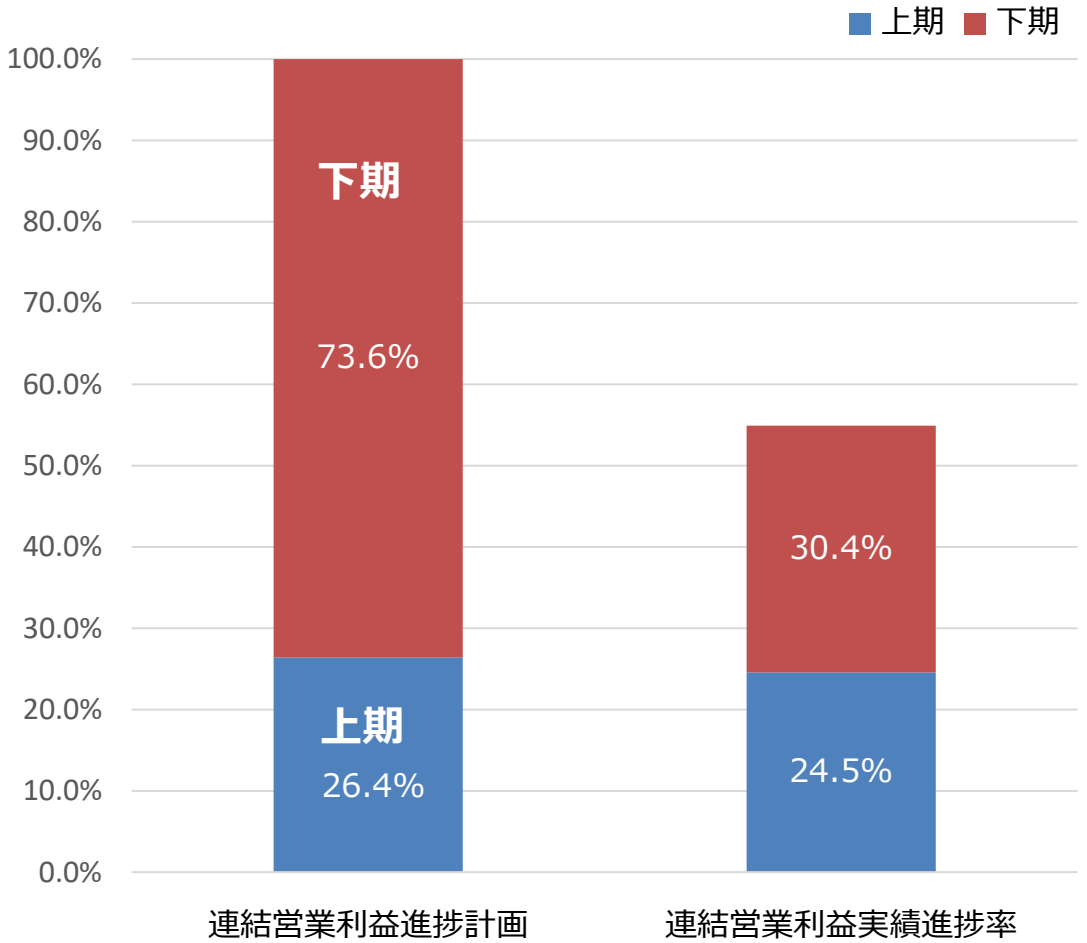
(単位：百万円)



連結売上高進捗計画と実績



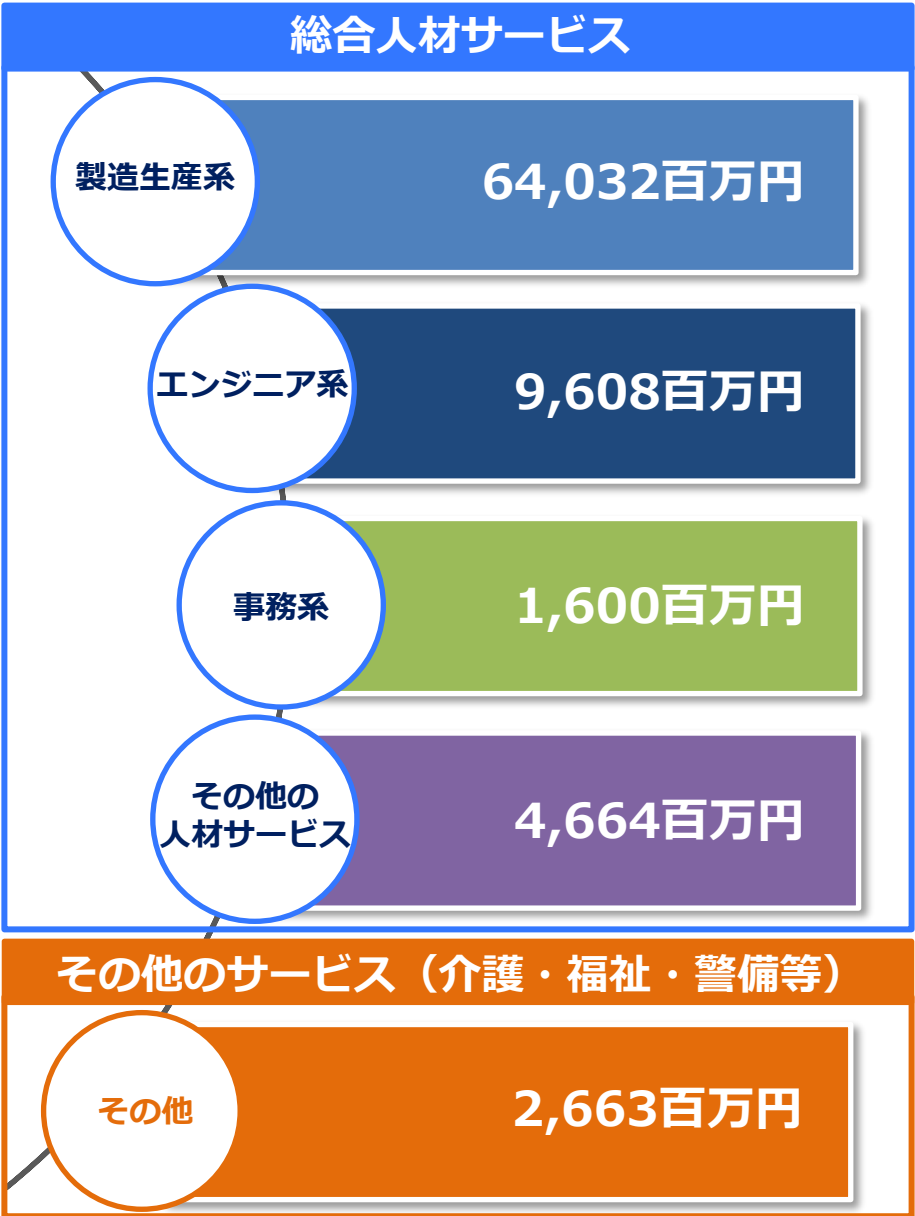
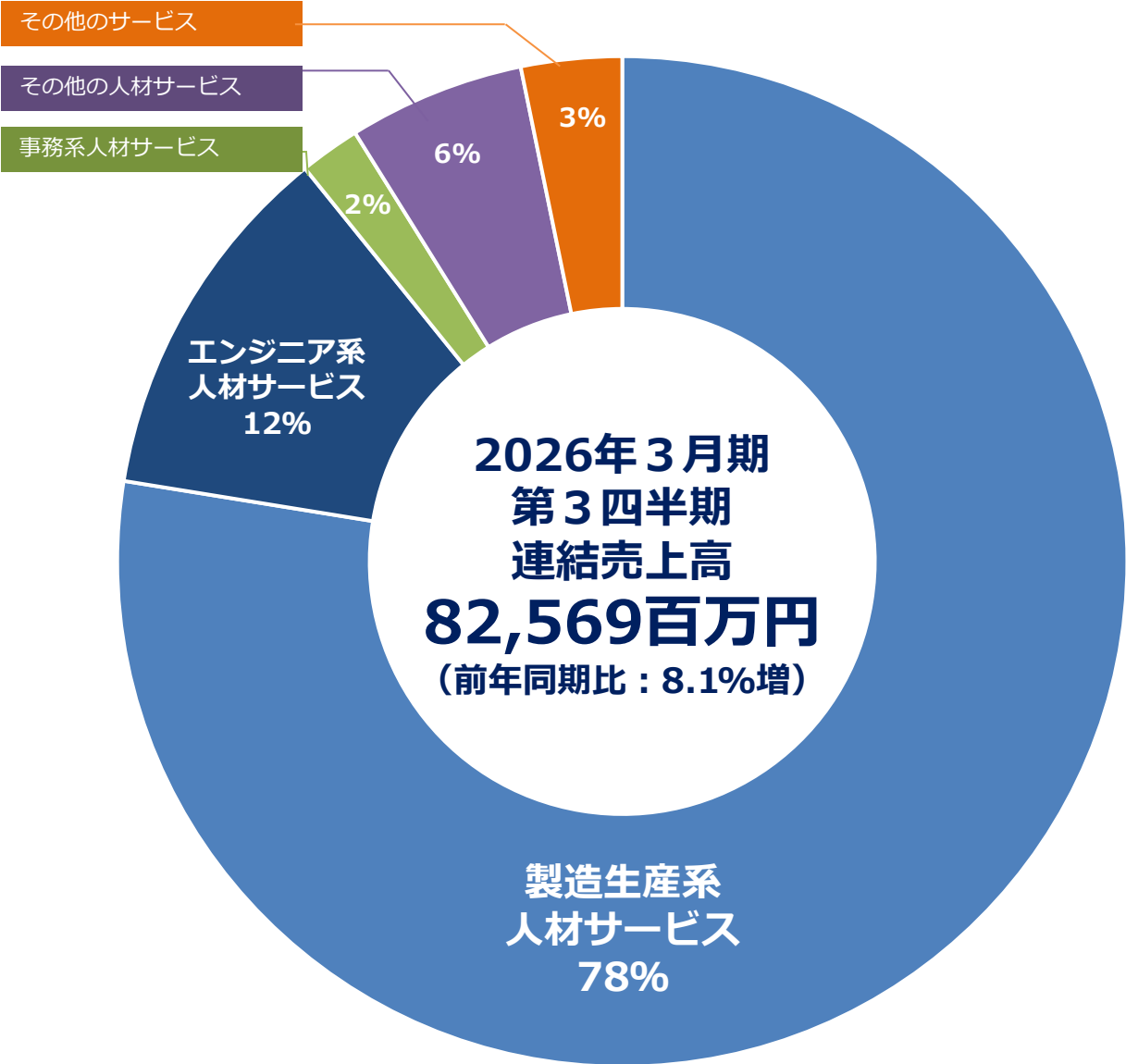
連結営業利益進捗計画と実績



連結売上高及び連結営業利益は、オートモーティブの需要停滞による在籍遅れ
エンジニア系の稼働不足の影響により計画に対し遅れが生じている

サービス別業績：グループ会社一覧

| | | | | | |
|---|--|---|-----------------------|---------------------|----------------------|
| NISSOホールディングス NISSO HOLDINGS Co., Ltd. | | NISSOホールディングス株式会社 | | | |
| NISSO 日総工産株式会社 | | 日総工産株式会社 | 製造派遣、製造請負、職業紹介等 | 製造生産系 人材 サービス | エンジニア系 人材 サービス |
| Vector Shinwa | | 株式会社ベクトル伸和 | 製造請負、製造派遣 等 | | |
| EYE'S 株式会社アイズ | | 株式会社アイズ | 製造派遣、ITエンジニア派遣、FA支援 等 | | |
| Nisso Brain ひつもと「ありがとう」のとなり。 | | 日総ブレイン株式会社 | 事務系派遣、BPO 等 | 事務系人材サービス | |
| N N-PRIME 株式会社ニコン日総プライム | | 株式会社ニコン日総プライム | 人材派遣、人材紹介 等 | その他の人材サービス | |
| 日総ぴゅあ株式会社 | | 日総ぴゅあ株式会社 | 軽作業請負、物販 等 | | |
| MantoMan Holdings | | Man to Man ホールディングス株式会社 | | | |
| Man to Man 株式会社 | | Man to Man株式会社 | 製造派遣、製造請負、職業紹介等 | 製造生産系 人材 サービス | エンジニア系 人材 サービス |
| Man to Man Vietnam | | MAN TO MAN Vietnam Co.,Ltd. | 人材紹介 等 | | |
| Man to Man Assist | | Man to Man Assist株式会社 | 生産受託・物流受託 等 | | |
| animo STYLE | | Man to Man Animo株式会社 | Webシステム開発・行政受託事業等 | その他の人材サービス | |
| TECHPORT テックポート株式会社 | | テックポート株式会社 | 製造系システム開発受託等 | その他のサービス | |
| 日総ニフティ株式会社 | | 日総ニフティ株式会社 | 施設介護、在宅介護 等 | | |
| オールジャパンガード株式会社 | | | 施設警備・交通警備 等 | | |
| その他の関連会社 | | 株式会社ツナググループ・ホールディングス 株式会社LeafNxt 株式会社SUBARU nw Sight 株式会社フォース | | | |

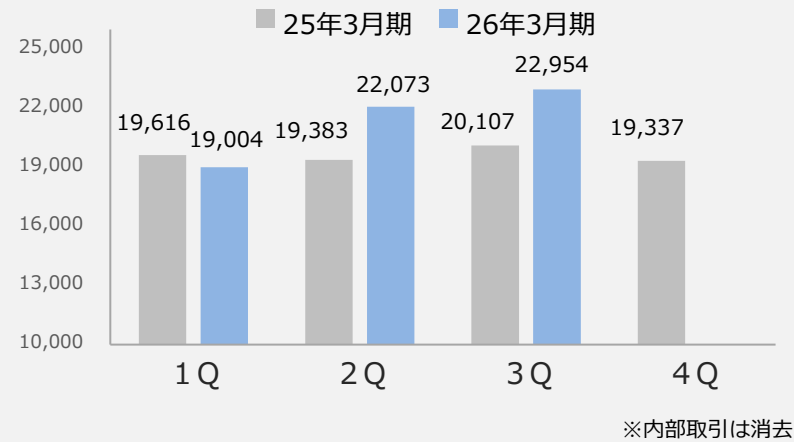


ポイント

3Qの製造生産系の売上高は、M&Aの寄与に伴う在籍人数の増加もあり前年同期比で14.2%増加。
（3Q累計では8.3%増加）
売上総利益率は、前年同期比で0.3ポイント低下も改善基調。

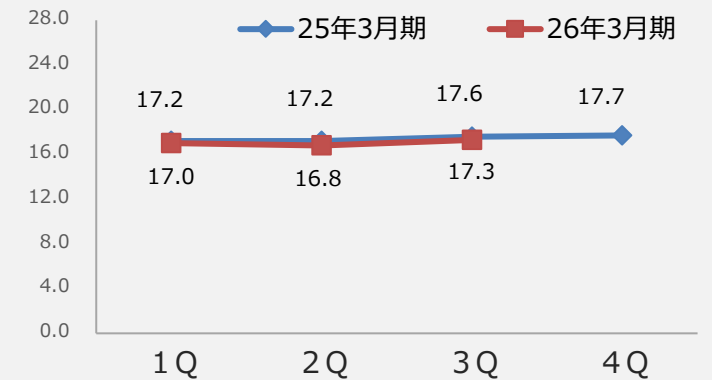
製造生産系 売上高
(四半期単位)

(単位：百万円)



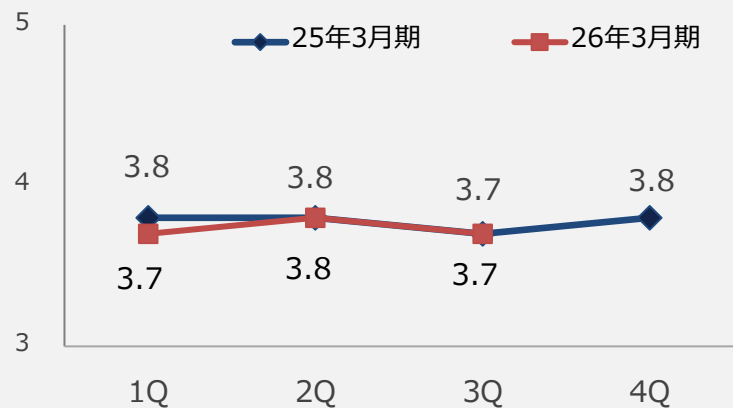
製造生産系 売上総利益率 (月平均)

(単位：%)



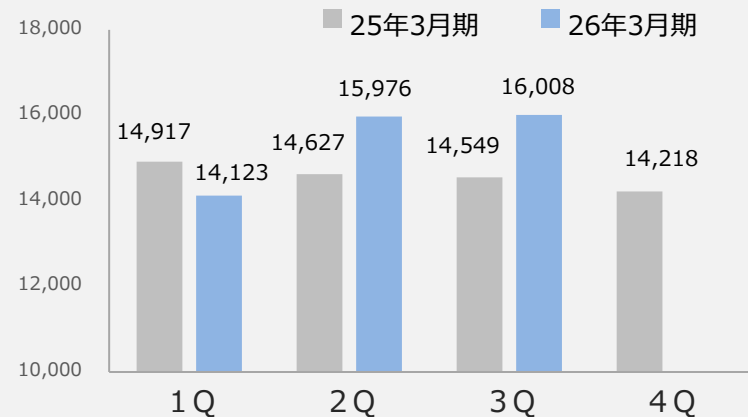
製造生産系 離職率推移 (月平均)

(単位：%)



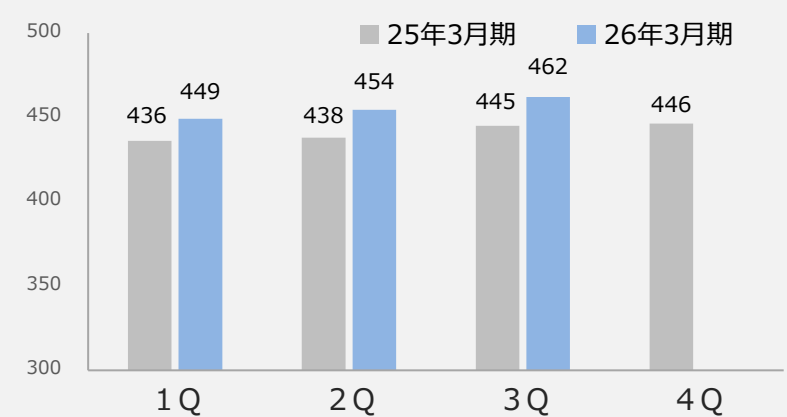
製造生産系 期末在籍人数

(単位：名)



製造生産系 一人当たりの月平均売上高

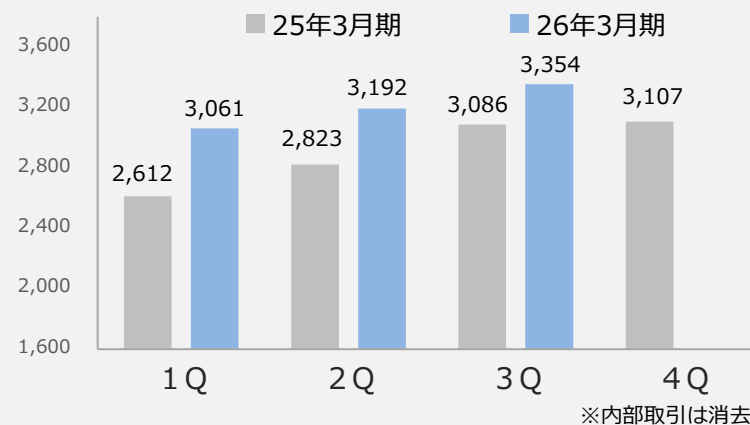
(単位：千円)



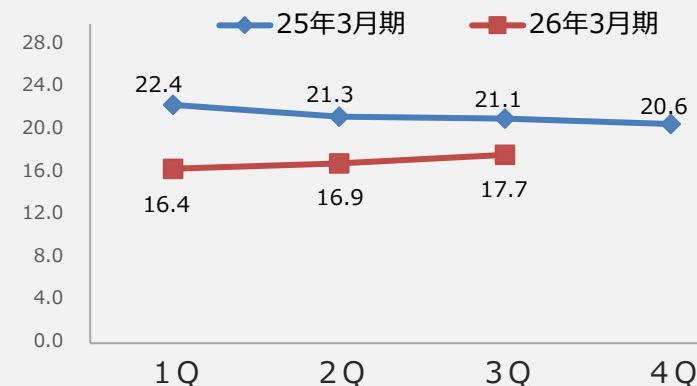
ポイント

3Qのエンジニア系の売上高は、在籍人数の増加もあり、前年同期比で8.7%増加（3Q累計では12.7%増加）、一人当たりの売上高は残業時間の減少もあり前年同期比で減少も改善基調。一方で売上総利益率は、ジュニアエンジニアの育成コストの影響もあり、前年同期比で3.4ポイント低下も改善基調。

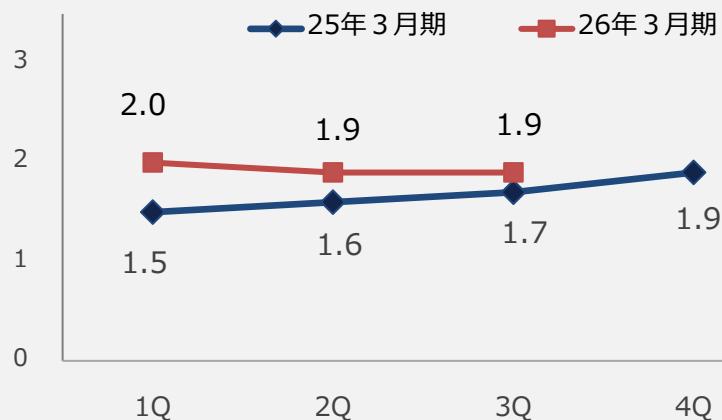
エンジニア系 売上高
(四半期単位) (単位：百万円)



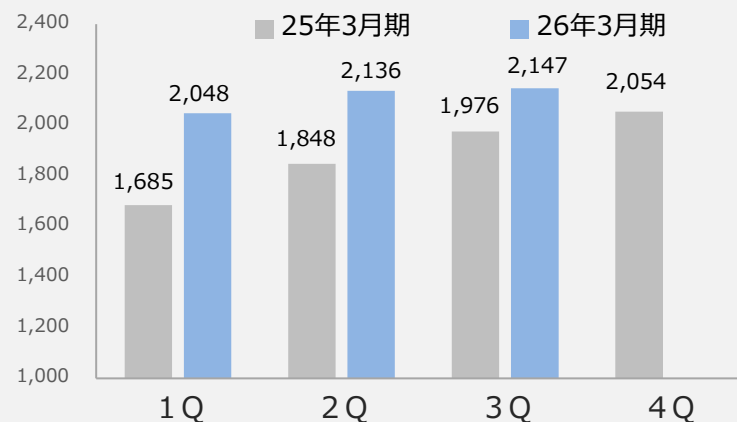
エンジニア系 売上総利益率 (月平均)
(単位：%)



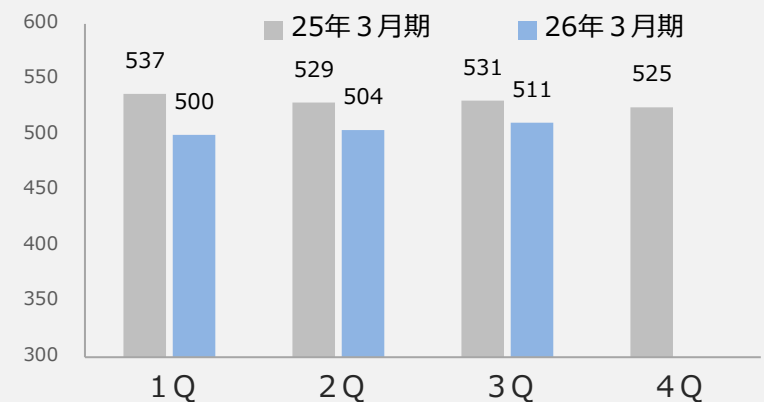
エンジニア系 離職率推移 (月平均)
(単位：%)



エンジニア系 期末在籍人数
(単位：名)



エンジニア系 一人当たりの月平均売上高
(単位：千円)



事務系人材サービスについて

3 Qの事務系の売上高は、在籍人数の減少もあり前年同期比で7.2%減少。

その他の人材サービスについて

- ニコン日総プライムは、プライム社員の活躍を支援。

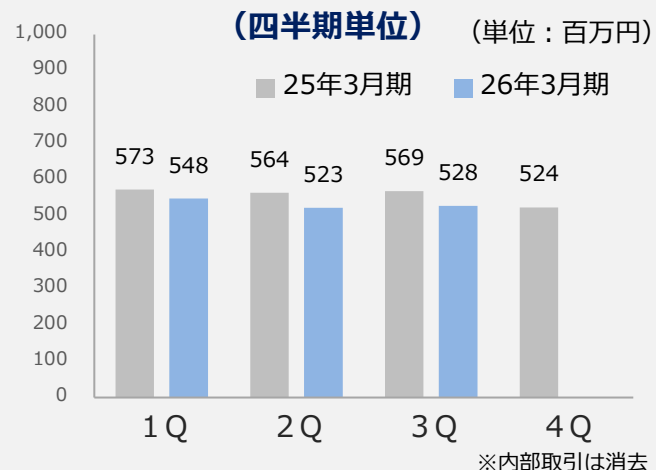
3 Qのプライム社員数は718名。

※プライム社員：高年齢者社員

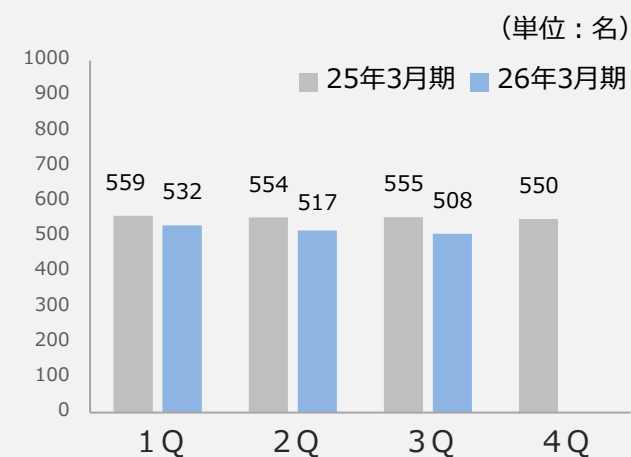
- 日総ぴゅあ及びMan to Man Animoは、多様な人材が活躍できる職場環境を構築。

3 Qの障がい者社員数は271名。

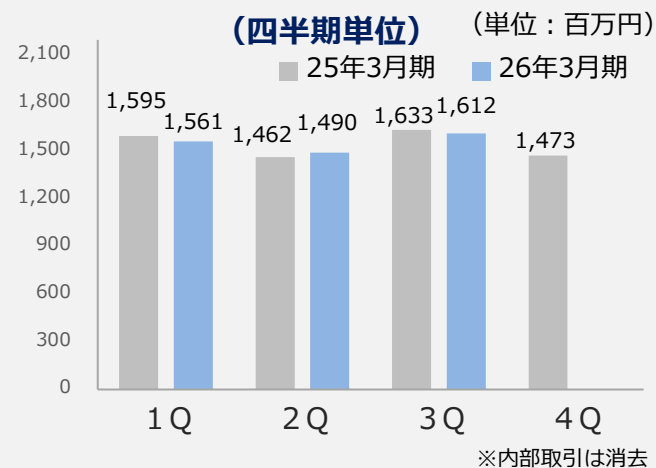
事務系 売上高



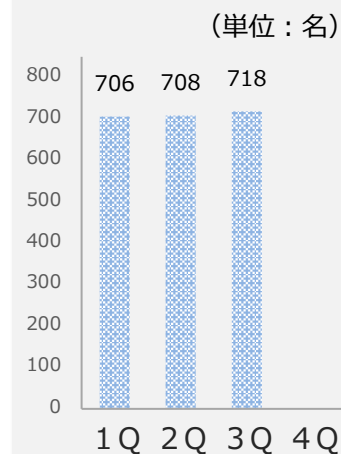
事務系 期末在籍人数



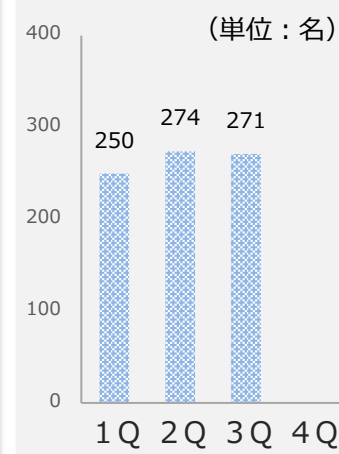
その他 売上高



プライム社員数



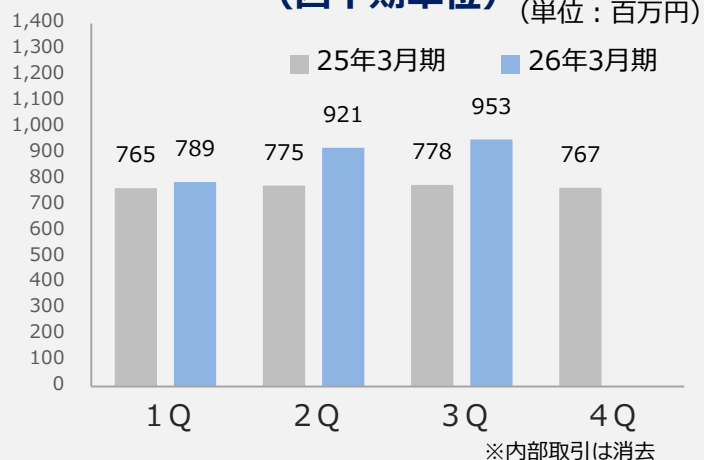
障がい者社員数



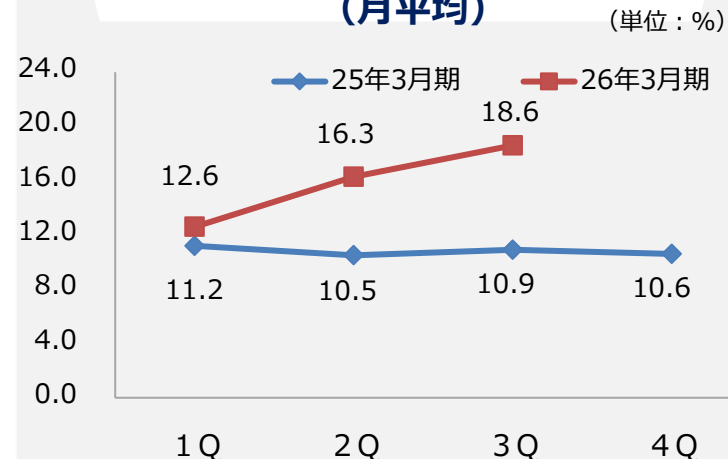
ポイント

- その他のサービスでは、介護・福祉サービス、警備に加え、製造系システム開発受託などを展開。
- 3Qのその他のサービスの売上高は、M&Aの寄与による増加もあり前年同期比で22.5%増加。
- 最も売上高の大きい介護・福祉サービスでの介護施設全体の入居率は、94.0%と引き続き高水準で推移。
- 売上総利益率は、前年同期比で7.7ポイント改善。

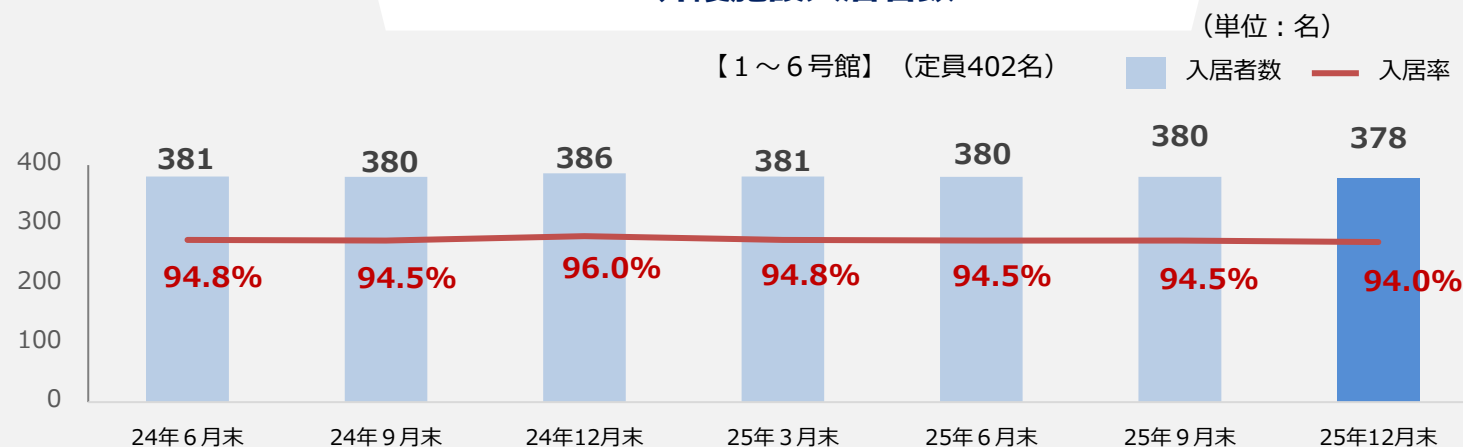
その他のサービス 売上高
(四半期単位)



その他のサービス 売上総利益率
(月平均)



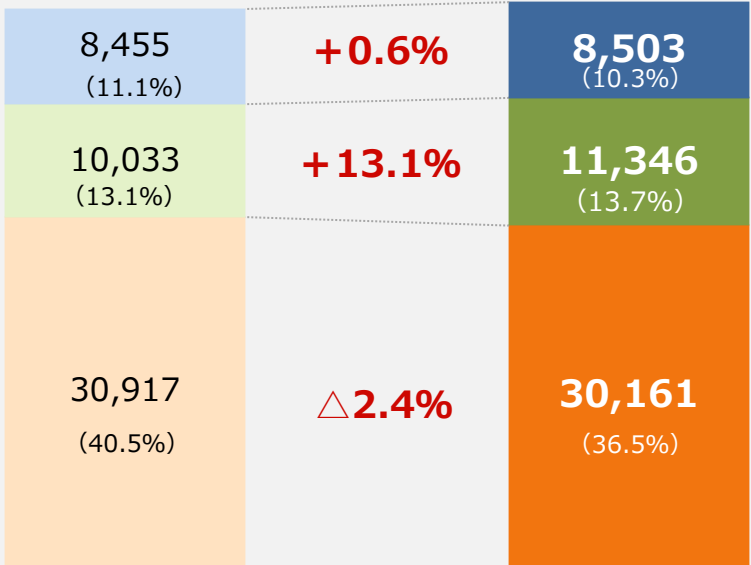
介護施設入居者数



第3四半期 インダストリー別
連結売上高構成比

(単位：百万円)

オートモーティブ セミコンダクター エレクトロニクス



【25年3月期 3Q】








【26年3月期 3Q】

※ () 内%は連結売上高比、赤字の%は、前年同期比伸長率

第3四半期 インダストリー別状況※前年同期比

| | オートモーティブ インダストリー (自動車製造・ EV関連製造業界) | セミコンダクター インダストリー (半導体製造業界) | エレクトロニクス インダストリー (電子機器製造業界) |
|------|---|----------------------------------|-----------------------------------|
| 売上高 | 減少 | 増加 | 増加 |
| 在籍人数 | 減少 | 増加 | 増加 |
| 稼働状況 | 増加 | 減少 | 減少 |
| 要員状況 | 増加 | 横ばい | 横ばい |

- ・オートモーティブは、需要は緩やかに回復基調も、採用環境の悪化により3Q時点では在籍人数の増加に至らず
- ・セミコン・エレクトロニクスは、前年同期比で在籍人数は増加、足元の要員需要は横ばい

| | オートモーティブインダストリー (自動車製造・EV関連製造業界) | | セミコンダクターインダストリー (半導体製造業界) | | エレクトロニクスインダストリー (電子機器製造業界) | |
|------|---|----------|---|--------|--|----------|
| 設備投資 | くもり  | 足踏み | 晴  | 拡大 | くもり  | 停滞 |
| 生産動向 | くもり  | 増産・減産が混在 | 曇時々晴  | 緩やかに増加 | くもり  | 増産・減産が混在 |
| 稼働動向 | くもり  | 通常稼働 | 晴  | 通常稼働 | 晴  | 通常稼働 |
| 要員動向 | 曇時々晴  | 増員・停滞が混在 | 曇時々晴  | 緩やかに増員 | くもり  | 増員・停滞が混在 |

当社想定より遅れが生じているものの、AI・データセンター関連のセミコンの動きは活発になりつつある。



● 2026年3月期 第3四半期 教育実績（延べ人数）

ポイント

- ・ エンジニア系研修は、前年同期比で減少。
※前年同期：1,465名
- ・ NISSO HR Development Service（外部社員研修）のニーズは季節性があるものの順調に拡大。
※前年同期：279名

| 区分 | 研修内容 | 26年3月期 第3四半期 |
|-------------------|---|--------------|
| （直接系） エンジニア系研修 | 製造設備保全・製造設備技術 機械設計・生産技術 産業用ロボット特別教育等 | 1,400名 |
| （直接系） 製造生産系研修 | ものづくり教育 職長教育 危険体感教育等 | 10,949名 |
| （直接系） その他研修 | コンプライアンス定期教育 キャリア支援研修 資格（レベルアップ）研修等 | 2,922名 |
| 介護・福祉研修 | 高齢者虐待防止・身体拘束廃止研修 事故発生防止リスクマネジメント研修 感染症・食中毒予防研修等 | 1,826名 |
| 合 計 | | 17,097名 |
| 外部社員研修（受託） | 機械保全基礎 製造設備基礎 危険体感教育等 | 842名 |



オリコン顧客満足度ランキング 「工場・製造業派遣」で4年連続総合1位！

- ・日総工産が、2026年オリコン顧客満足度®調査「工場・製造業派遣」において総合第1位を受賞
- ・実際に就業頂いた方の評点によりランキングされたものであり、昨年に続き評価項目全項目で第1位を獲得

調査結果・順位の詳細はこちらをご覧ください。

URL : https://career.oricon.co.jp/rank_staffing_manufacture/



「日総グループ サステナビリティ報告書2025」を発行

- ・CSR報告書から数えて通算6回目となる「日総グループ サステナビリティ報告書2025」を発行
- ・社会課題の解決に向けた取り組みを紹介
- ・特集では、Man to Man Animo・日総ぴゅあ両社の「障がい者雇用の現状と未来」についての対談を掲載

日総グループ サステナビリティ報告書2025

URL : <https://www.nisso-hd.com/ir/library/others.html>

米国関税等の影響による自動車関連の需要減及び半導体関連の新工場の稼働遅れにより縮小していた人材ニーズは、直近では回復の兆しが見られるものの、今期の計画を達成できるレベルの人材ニーズは見込めない状況と判断し、2025年5月12日に公表した2026年3月期（2025年4月1日～2026年3月31日）の通期連結業績予想を修正いたしました。

※詳細につきましては、2026年2月9日に公表いたしました「2026年3月期通期連結業績予想の修正に関するお知らせ」をご参照ください。

● 2026年3月期 通期連結業績予想数値（2025年4月1日～2026年3月31日）

（単位：百万円）

| | 前回発表予想 | | 今回発表予想 | | 前回発表予想比 | |
|---------------------|---------|--------|---------|--------|---------|--------|
| | 予想 | 百分比 | 予想 | 百分比 | 増減額 | 増減率 |
| 売上高 | 115,000 | 100.0% | 112,000 | 100.0% | △3,000 | △2.6% |
| 営業利益 | 4,000 | 3.5% | 3,300 | 2.9% | △700 | △17.5% |
| 経常利益 | 4,000 | 3.5% | 3,300 | 2.9% | △700 | △17.5% |
| 親会社株主に帰属する 当期純利益 | 2,500 | 2.2% | 1,900 | 1.7% | △600 | △24.0% |

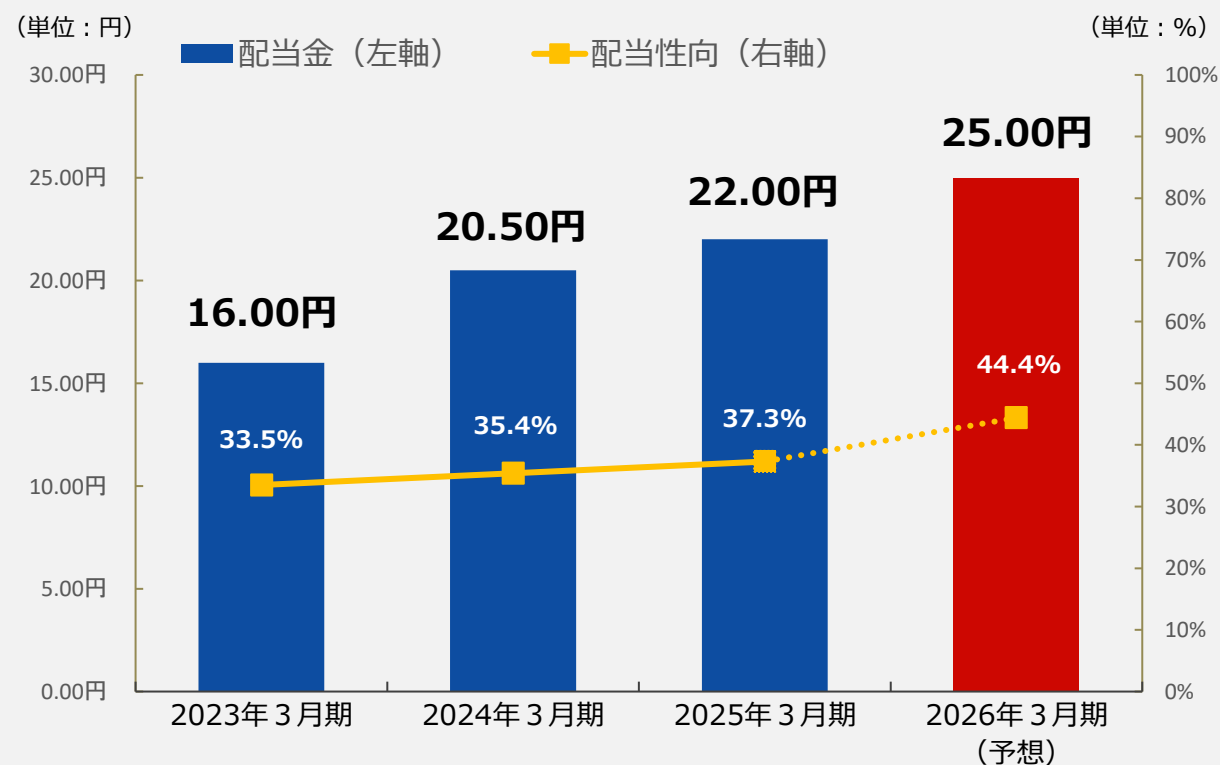
基本方針

当社は、株主に対する利益還元と企業価値の向上を経営の重要課題と位置付けており、連結配当性向30%以上を目安に株主の皆さまへ安定した利益還元を継続することを基本方針としております。

2026年3月期の配当予想

1株当たり配当金額は25.00円（連結配当性向は44.4%）を予定しております。

配当金と配当性向



※2023年3月期までは、持株会社体制となる前の日総工業株式会社の数値を掲載しております。

(単位：百万円、%)

ポイント

①企業結合

株式の取得に伴う連結子会社の増加により、資産及び負債が増加。

②納税

法人税等の納税により、流動負債の「未払法人税等」が減少。

③賞与支給

賞与引当対象期間が短いため、流動負債の「賞与引当金」が減少。

④借入・返済

短期運転資金の調達により、流動負債の「短期借入金」が増加。また、借入金の約定返済により固定負債の「長期借入金」が減少。

⑤全体

上記の結果、前期末比で資産合計が19.1%増加、負債合計が34.1%増加、純資産合計が6.1%増加となり、自己資本比率は47.0%。

| | 25年3月末 | | 25年12月末 | | 増減額 |
|----------------|---------------|--------------|---------------|--------------|--------------|
| | 金額 | 構成比 | 金額 | 構成比 | |
| 流動資産 | 20,408 | 65.3 | 23,741 | 63.8 | 3,332 |
| 現金及び預金 | 8,186 | 26.2 | 9,607 | 25.8 | 1,421 |
| 受取手形及び売掛金 | 11,223 | 35.9 | 12,308 | 33.0 | 1,084 |
| 固定資産 | 10,867 | 34.7 | 13,499 | 36.2 | 2,631 |
| 有形固定資産 | 5,337 | 17.1 | 5,560 | 14.9 | 222 |
| 無形固定資産 | 1,414 | 4.5 | 3,523 | 9.5 | 2,108 |
| 投資その他の資産 | 4,115 | 13.2 | 4,416 | 11.9 | 300 |
| 資産合計 | 31,276 | 100.0 | 37,241 | 100.0 | 5,964 |
| 流動負債 | 12,233 | 39.1 | 16,958 | 45.5 | 4,724 |
| 短期借入金 | - | - | 3,500 | 9.4 | 3,500 |
| 未払費用 | 6,174 | 19.7 | 7,856 | 21.1 | 1,682 |
| 未払法人税等 | 771 | 2.5 | 98 | 0.3 | △673 |
| 賞与引当金 | 1,551 | 5.0 | 935 | 2.5 | △615 |
| 固定負債 | 2,247 | 7.2 | 2,468 | 6.6 | 220 |
| 長期借入金 | 1,038 | 3.3 | 670 | 1.8 | △367 |
| 負債合計 | 14,481 | 46.3 | 19,426 | 52.2 | 4,944 |
| 株主資本 | 16,399 | 52.4 | 17,427 | 46.8 | 1,027 |
| 非支配株主持分 | 295 | 0.9 | 295 | 0.8 | 0 |
| 純資産合計 | 16,795 | 53.7 | 17,815 | 47.8 | 1,019 |
| 負債純資産合計 | 31,276 | 100.0 | 37,241 | 100.0 | 5,964 |

働きものを、幸せものに。



本資料で記述している将来予測及び業績予想は、現時点で入手可能な情報に基づき当社が判断した予想であり、潜在的なリスクや不確実性が含まれています。そのため、様々な要因の変化により実際の業績は記述している将来見通しとは大きく異なる可能性があることをご承知おき下さい。

〈IRに関するお問い合わせ先〉

NISSOホールディングス株式会社 広報・IR部

電話 045-777-7630

E-mail ir@nisso-ir.com

URL <https://www.nisso-hd.com>